



PAGO TOTAL EN LINEA

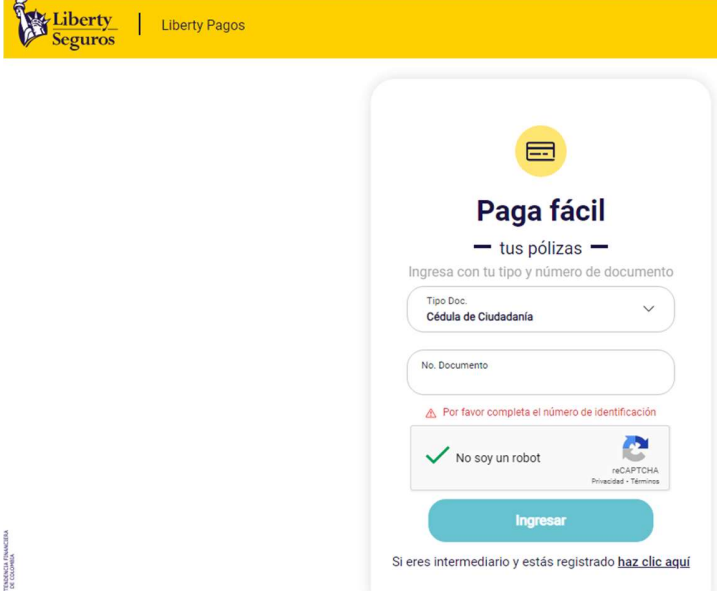
- 1- Ingresamos a la página <https://www.libertyseguros.co/> e ingresamos al botón **PAGAR**
- 2-



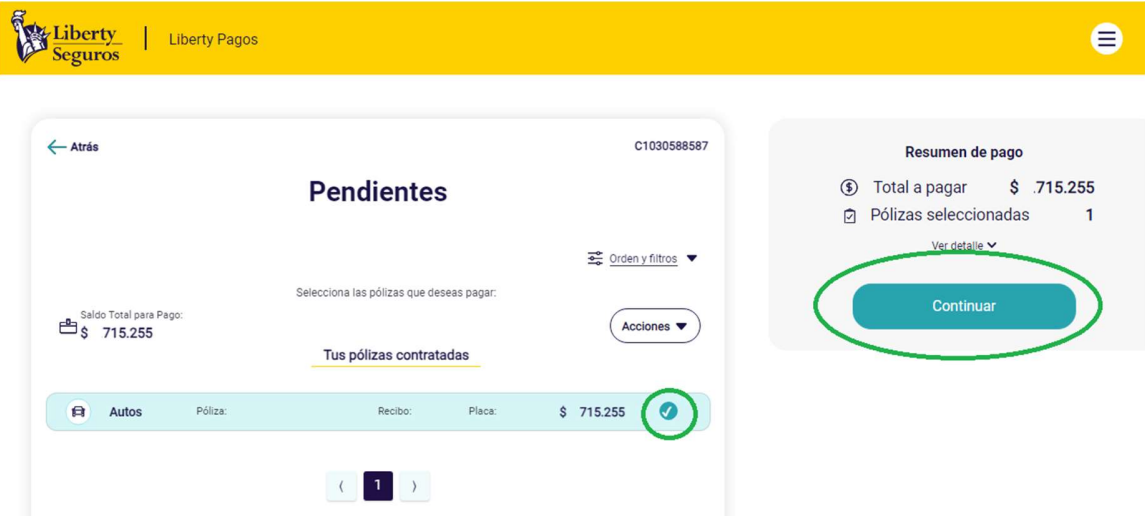
- 3- Luego ingresamos por la opción **PAGAR POLIZA**



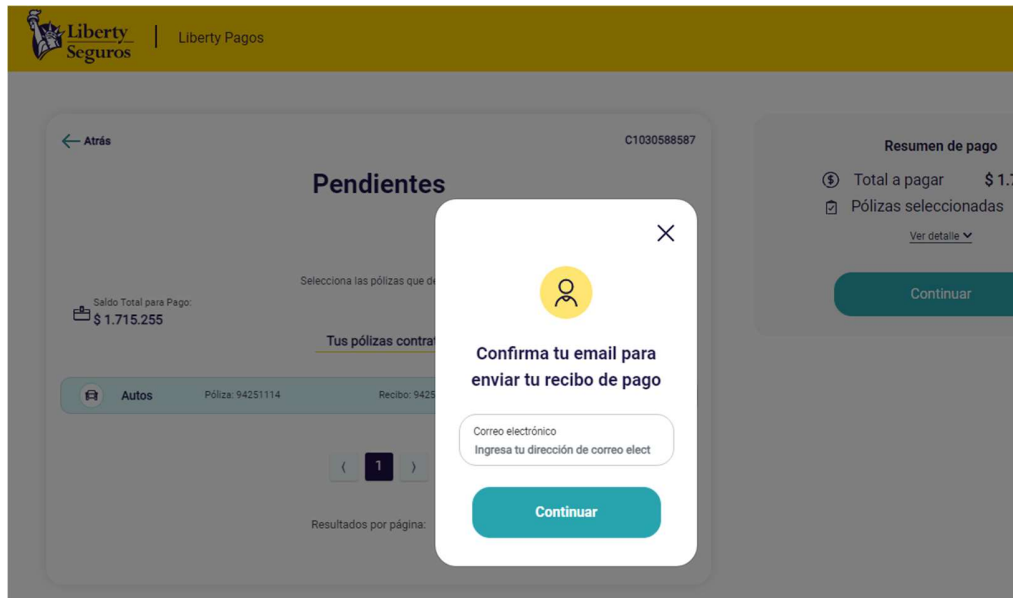
- 4- Escogemos tipo de documento , digitamos el número de identificación (para los NIT colocar sin digito de verificación) y hacemos click en **No soy un Robot**



- 5- Entramos a **Pendientes** , hacemos clic en el circulo (checkbox) y luego en **Continuar**



6- Confirmamos el correo electrónico para la factura digital



7- Escogemos la forma de pago : PSE (debito de cuenta de ahorro o corriente) o Tarjeta de Crédito y seguimos el procedimiento según el banco que posea

